

# TEMEL İŞ SAĞLIĞI VE GÜVENLİĞİ EĞİTİMİ

## ÖĞRENCİ HIZLI BAŞLAMA KILAVUZU

- 1) Yeni kayıtlanan ve sisteme ilk defa giriş yapacak öğrenciler, “<http://debis.deu.edu.tr/>” adresi üzerinden DEBİS hesaplarıyla giriş yapmalıdırlar. İlk kayıtlanan öğrenciler için şifreler DEÜ tarafından verilmektedir.

DOKUZ EYLÜL ÜNİVERSİTESİ

DEBİS | ENGLISH | ANA SAYFA | KİŞİSEL SAYFALAR

Unutulan veya sıfırlamak istediğiniz Öğrenci DEBİS hesabı şifresi için buraya tıklayın. DEBİS Personel hesabı için Kampüs Bilgi İşlem Birimine gitmeniz gerekmektedir.

**DEBİS**

**Yeni kayıt olan öğrencilerimiz, DEBİS hesaplarına isim.soyisim@ogr.deu.edu.tr ve şifresi doğum tarihi GG/AA/YYYY (örnek: 01/01/1985) olacak şekilde erişebilirler.**

**Dikkat:** DEBİS kullanıcı hesabına sahip olmayıp sadece e-posta hizmetinden faydalanan kullanıcılarımız, e-posta hizmetinden eşzamanlı WEB arayüzü ile faydalanabilir.  
@deu.edu.tr e-posta Servisi | @ogr.deu.edu.tr Öğrenci e-posta Servisi

**Sevgili Öğrencilerimiz;**

**DEBİS HESABINIZ :** numaraniz@ogr.deu.edu.tr (Örnek: 200311222@ogr.deu.edu.tr) \*2016 ve önceki sene girişliler için

**DEBİS HESABINIZ :** isim.soyisim@ogr.deu.edu.tr (Örnek: ahmet.yilmaz@ogr.deu.edu.tr) \*2017 girişliler için

İsim.soyisim@ogr.deu.edu.tr biçiminde öğrenci e-posta adresi edinmek için Rektörlük Bilgi İşlem Dairesi, Yardım Masasına öğrenci kimliğinizle beraber başvuruda bulunmanız gerekmektedir.

- 2) İlk olarak internet tarayıcınızın adres satırına “[https://online.deu.edu.tr](https://online.deu.edu.tr/)” yazarak sistem sayfasını açınız.

← → ↻ 🔒 online.deu.edu.tr

- 3) DE-OYS sistemine ulaşabilmek için sağ üst tarafta bulunan kullanıcı adı ve şifresi girilmelidir. Kullanıcı adı olarak; “**öğrencinumaraniz@ogr.deu.edu.tr**”, şifre olarak ise “**DEBİS Şifresi**” giriniz.

**Kullanıcı Adı:** Kullanıcı **Şifre:** Şifre **Giriş**

Öğrenci Numarası@ogr.deu.edu.tr  
Örn: 2015001200@ogr.deu.edu.tr

DEBİS Şifresi

- 4) İlk giriş yapıldıktan sonra “Anasayfa” menüsündeki sol tarafta bulunan araçlardan “Hesap”a girerek kullanıcı bilgilerinizi görüntüleyebilirsiniz. Eğer eposta adresiniz güncel bir eposta adresi değilse, DEBİS (<http://debis.deu.edu.tr/debis.php>) üzerinden epostanızı güncelleyiniz.

Şakai Ana Sayfa İLT3001

Ana Sayfa > HESAP

Genel Bakış


Hesap Detayları

**Kullanıcı**

Kullanıcı Adı	ogrenci@ogr.deu.edu.tr
Ad	İsim
Soyad	SOYAD
Eposta	eposta@domain.com
Türü	registered
Devre Dışı	Hayır
Oluşturan	Özge ORAL
Oluşturma	07.Ağu.2017 15:06
Düzenleyen	Özge ORAL
Düzenleme	07.Ağu.2017 15:06

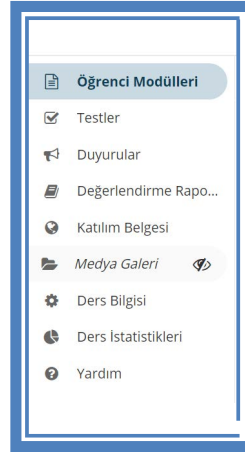
**Detayları Düzenle**

## TEMEL İŞ SAĞLIĞI VE GÜVENLİĞİ EĞİTİMİ ÖĞRENCİ HIZLI BAŞLAMA KILAVUZU

- 5) Sisteme girdiğinizde, sağ üst köşedeki **Dersler (Çalışma Alanım)** menüsüne giriş yaptıktan sonra, takip etmeniz gereken **ISAGUOĞRENCİ** dersinin kodu listelenecektir. İlgili ders sekmesine tıklayarak derse ait içeriklere ulaşabilirsiniz. Derslerinize üst menüde sıralı olarak görmek için ait Ders kodunun başında yer alan sarı renkli yıldız  işaretine tıklayarak sarı renkli hale getirmeniz gerekmektedir.



- 7) Eğitim modüllerini izleyebilmek için dersin içerisine giriş yaptıktan sonra sol taraftaki Araçlar içerisinden **Öğrenci Modülleri** aracına giriş yapınız.



- 8) **Öğrenci Modülleri** aracına giriş yaptığınızda karşınıza 3 farklı Modül çıkacaktır. Sırasıyla bu modüllerin içerisine giriş yaparak eğitim videolarını izleyebilirsiniz.



# TEMEL İŞ SAĞLIĞI VE GÜVENLİĞİ EĞİTİMİ ÖĞRENCİ HIZLI BAŞLAMA KILAVUZU

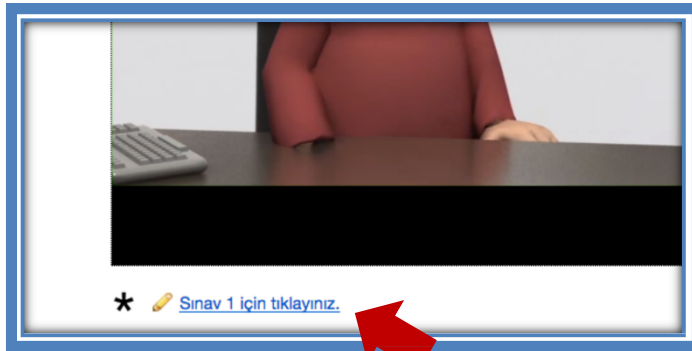
9) İlk olarak eğitim modülünde uzmanlar tarafından hazırlanmış videoları izleyiniz.



10) Eğitim videosundan sonra NAPO videolarını izlemeyi unutmayın.

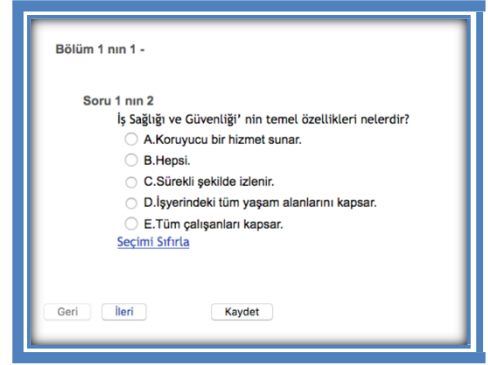


11) Tüm videolar bittikten sonra, her modülde bir sınav bulunmaktadır. Lütfen sınava girip sorularınızı cevaplayınız. Sınav içerisine girdiğinizde, **Değerlendirmeye Başla (Begin Assesment)** butonuna basarak soruları göreceksiniz.



# TEMEL İŞ SAĞLIĞI VE GÜVENLİĞİ EĞİTİMİ ÖĞRENCİ HIZLI BAŞLAMA KILAVUZU

- 12) Sınava başladığımızda, sınav soruları yandaki resimde görüldüğü gibi ekrana gelecektir. Soruyu cevapladıktan sonra **İleri-Geri** butonuna basarak sorular arasında ilerleyebilirsiniz. Tüm soruları cevapladığınızda **Notlandırılmak Üzere Gönder** butonuna basınız. İki defa bu butona bastığınızda başarıyla teslim edildiğine dair yazıyı göreceksiniz. Tüm öğrencilerin bu sınavı teslim etmeleri gerekmektedir.



Bölüm 1 nin 1 -

Soru 1 nin 2

İş Sağlığı ve Güvenliği' nin temel özellikleri nelerdir?

A.Koruyucu bir hizmet sunar.

B.Hepsi.

C.Sürekli şekilde izlenir.

D.İşyerindeki tüm yaşam alanlarını kapsar.

E.Tüm çalışanları kapsar.

[Seçimi Sıfırla](#)

- 13) Eğitimi başarıyla tamamlayan öğrenciler, Eğitim için verilen zaman aralığı dolduktan sonra **Katılım Belgesi** aracı üzerinden katılım belgelerini alabileceklerdir. **Dosyayı İndir** butonuna basarak belgenizi bilgisayarınıza indirebilirsiniz.



KATILIM BELGESİ

KATILIM BELGESİ GÖRÜNTÜLEME EKRANI | 2021

Öğrenci Numaranızı Yazıp Sorgulaya Tıklayınız!

Örn. 2012800723

Sorgula  
Sorgulama Tarihi: 2021.04.05

Dosyayı İndir

Katılım Belgesi

Sayın ADI SOYADI!

11.03-15.03.2021 tarihlerinde 6331 sayılı kanun gereği staj öncesi öğrencilerin alması gereken ve DEÜ İş Sağlığı Araştırma ve Uygulama Merkezi tarafından düzenlenen 16 saatlik 'Temel İş Sağlığı ve Güvenliği - Modül 1-2-3' eğitimini başarıyla tamamlayış ve bu belgeyi almaya hak kazanmıştır.

Prof.Dr. Alparslan ERGÖR  
ISAMER Müdürü

Prof.Dr. Bahar BARAN  
DEUZEM Müdürü

Belgenin kaydedildiği yerdir. Lütfen kaydedin.

- 14) Eğitim kalitesini arttırmak amacıyla öğrencilerimizin geri bildirimlerini önemsiyoruz. **Anket** aracı üzerinden 'Temel İş Sağlığı ve Güvenliği Eğitimi' hakkında geribildirimlerinizi iletebilirsiniz.

Herhangi bir teknik problem yaşarsanız, aşağıda belirtilen telefon numarası ve eposta üzerinden mesai saatleri içerisinde bizimle iletişime geçebilirsiniz.

**Telefon:** 0 232 301 07 79

**Eposta:** info@deuzem.deu.edu.tr